



ACRYLIC PARTITION

アクリルパーテーション NEW

アクリル板：W600×D450×厚3mm
素材：アクリル/耐熱温度 80°C [洗×] Made in Taiwan

AB6022-ST

アクリルパーテーション ステンレススタンド付

(アクリル板×1個・ステンレススタンド×2個)



セット価格 **¥6,000** 12/24

アクリル板：W600×D450×厚3mm

素材：アクリル/耐熱温度 80°C [洗×] Made in Taiwan

ステンレススタンド：W103×D80×H56mm

素材：18-8ステンレス [洗○] Made in Taiwan



<横置き>

<縦置き>

スタンドは取り外し可能!
アクリル板は縦でも横でもお使いいただけます。

AB6022-WD

アクリルパーテーション 木製スタンド付

(アクリル板×1個・木製スタンド×2個)

セット価格 **¥6,800** 12/24

アクリル板：W600×D450×厚3mm

素材：アクリル/耐熱温度 80°C [洗×] Made in Taiwan

木製スタンド：W120×D30×H74mm(H30)

ヒノキ/ミツロウワックス仕上 [洗×] Made in Japan


注意：天然木の為、若干色合いが異なることがあります。



<横置き>

<縦置き>

アクリル板のお手入れについて お手入れの際は、市販の台所用洗剤等をタオルに含ませて水拭きして下さい。その後、柔らかい布で軽く拭いて下さい。
注意：アクリル製品の為、アルコール製剤の使用はおやめください。ヒビ割れの原因になります。



！単品からもご注文いただけます！



AB6022


アクリル板

単品価格 **¥4,000** 12/24

W600×D450×厚3mm

アクリル/耐熱温度 80°C [洗×]

Made in Taiwan



AB9929

ステンレススタンド

単品価格 **¥1,000** 6/48

W103×D80×H56mm

18-8ステンレス [洗○]

Made in Taiwan



AB9939

木製スタンド

単品価格 **¥1,400** (2)

W120×D30×H74mm(H30)

ヒノキ/ミツロウワックス仕上 [洗×]

Made in Japan


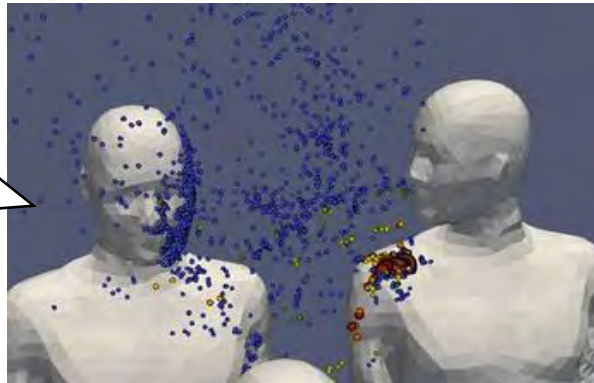
注意：天然木の為、若干色合いが異なることがあります。

横並びの席に設置して 飛沫対策！

飲食店で隣人と会話 → 正面に比べ **飛沫5倍！？** 富岳(スパコン計算)


理化学研究所などのチームが、飲食店の会話時の飛沫（ひまつ）の広がり方をスーパーコンピューター「富岳」を使って計算！

**CHECK
NEWS!!**



口より少し高い位置まで カバーで効果アップ！

アクリル板の設置向きを変えることにより
テーブル・椅子に合わせて高さ調整が
可能です。



撮影協力

イルキャンティ・クアトロシェルクラブ様



ラ・ソラシド様

使い方次第でもっと広がる **アクリルパーテーションの活用アイデア & カスタマイズ** 次ページへ→



ミヤザキ食器株式会社 ■本社/ショールーム 〒110-0005 東京都台東区上野7-2-7 SAビル tel: 03-3844-1014 fax:03-3842-0570
M. S T Y L E ■瑞浪営業所 〒509-6121 岐阜県瑞浪市寺河戸町891-1 tel: 0572-44-8711 fax: 0572-44-8729

mtscoco.jp



ツールとして機能させる



パーテーション+メニューで テーブル上すっきり

メニュー表をアクリルパーテーションにくっつけて
テーブル上をすっきりと有効活用
メニューにラミネートを施せば除菌も簡単！



QRコード明記で もっとスマートに

-お店のWEBサイトに簡単アクセス-
-キャッシュレス決済の機能の有効化-
飛沫対策をしながらお店の運営にも活かせます。

お店の個性をもっとアピール




ロゴ入れて ブランドイメージをUP

パーテーションにポイントとして店名ロゴを
入れることで、オリジナリティをアピール



スタンドの色を変えて よりスタイリッシュに

スタンドのカラーを変えるだけで印象がグレードアップ！
ロゴ入れなどと合わせて仕様変更することで
お店だけのオリジナルパーテーションが完成



ミヤザキ食器株式会社 ■本社/ショールーム 〒110-0005 東京都台東区上野7-2-7 SAビル tel : 03-3844-1014 fax:03-3842-0570
M . S T Y L E ■瑞浪営業所 〒509-6121岐阜県瑞浪市寺河戸町891-1 tel : 0572-44-8711 fax : 0572-44-8729

mtsco.co.jp



空間演出に活用する



飾り付けでシーンを盛り上げながら 感染症対策

パーティー周りをお花であしらうことでパネルを活かしながらも自然に感染症対策が行えます。
ウエディングやパーティーシーンでも活用いただけます。



木製スタンドにチェンジ

新商品の木製スタンドにすることで
雰囲気やテーブルと一体感を出して
空間により一層溶け込みます。



デコレーションで演出効果をプラス



水性ペンやグリッターペンで 簡単デコレーション


おすすめメニューや季節のメニューを
アクリルに手書きする事であたたかみのある演出を。
お店の個性をもっとアピールできます。*



スプレーで季節ごとに模様替え

スノーパウダー等を使用して季節感を感じる演出を。
繰り返し利用できるの、シーズンに合わせた
お店の模様替えにご活用いただけます。*

※デコレーションする際はアクリルパーティーションの
注意事項をよく読み、使用する材質がアクリル素材に対応している
成分であるかをご確認の上ご使用ください。



ミヤザキ食器株式会社 ■ 本社/ショールーム 〒110-0005 東京都台東区上野7-2-7 SAビル tel : 03-3844-1014 fax:03-3842-0570
M.S.TYLE ■ 瑞浪営業所 〒509-6121 岐阜県瑞浪市寺河戸町891-1 tel : 0572-44-8711 fax : 0572-44-8729

mtsco.co.jp



M.STYLEで出来るカスタマイズについて

①文字や絵を入れる

オリジナルの名入れを承っております。
使用する色数によって価格が変動します。
お気軽に担当営業にご相談ください。



②スタンドデザイン を変更

木製のオリジナルスタンドの作成が可能です。
素材・形状・色の変更が出来ます。
お気軽に担当営業までご相談ください。

※画像はイメージです。お客様のご要望に応じて
オリジナルで作成いたします。

【参考イメージ】



ケヤキ/ミツロウワックス仕上




ヒノキ/ウォールナット塗装




③スタンドカラーチェンジ

オリジナルで色を変更することができます。
加工する色によって価格が変動します。
お気軽に担当営業までご相談ください。

【参考イメージ】




マットブラック



マットゴールド



※こちらは旧タイプのスタンド形状です。
新タイプのスタンド形状は表紙-スタンドの説明部分
にてご確認ください。



ご使用前に



アクリルは傷つき易い

パーティーションで使用しているアクリルは、
大変傷つき易い素材です。
ステンレス製スタンドを設置する際に、
以下のような処置をして頂くことをお勧めします。

ご使用前のひと手間


キズ防止対処法

ご使用前、食用油をティッシュや柔らかい布等に適量取り
スタンドを挟み込むアクリル部分(両面)に塗布します。



食用油をティッシュ等
に適量取る

アクリル部分に塗布する



スタンドを装着

スタンドよりはみ出た
食用油を拭き取る

ステンレス製スタンドを装着

食用油を塗布後、スタンドを装着します。
スタンドよりはみ出た食用油は、
ティッシュ等でふき取ってください。
摩擦が軽減され、キズが付き難くなります。

*食用油でスタンドが滑りやすくなっています。パーティーションの移動の
際は、スタンドを落とさないよう十分お気を付けください。

ご使用中にキズが付いてしまった場合

キズが付いてしまった場合の処置

研磨剤入り歯磨き粉をティッシュ等に適量取り
キズの箇所を擦ってください。
擦った後、水で洗い流すか、濡れたティッシュで拭きとり、
最後に乾いた柔らかい布等で水気を拭き取ってください。

上記の手順で処置を行えば、キズが目立たなくなります。

*注：キズが完全に無くなる訳ではありません

