

NEW ITEM WITH COVID-19

ACRYLIC PARTITION


アクリルパーテーション



思いやりの仕切り
お店のマスク



<縦置き>



<横置き>

AB6022-ST

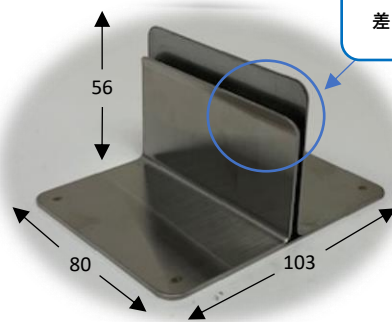
アクリルパーテーション ステンレススタンド付
アクリル板×1個・ステンレススタンド×2個)
アクリル板：W600×D450×厚3mm
ステンレススタンド：W103×D80×H56mm

¥6,000 12/24

アクリルボード：アクリル/耐熱温度 80°C [洗×]
ステンレススタンド：18-8ステンレス [洗○]
Made in Taiwan

注意：アクリル製品の為、アルコール製剤の使用は
おやめください。ヒビ割れの原因になります。

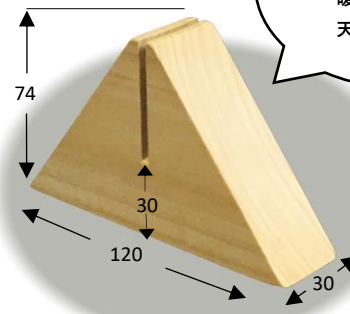
ステンレス製スタンド



段差が付いていて
差し込みやすい！

NEW!!


暖かな雰囲気の
天然木仕上げ！



AB9939

木製スタンド (ヒノキ/ミツロウワックス仕上)
W120×D30×H74mm(H30)
¥1,400 (1) 2個setで使用可能
[洗×] Made in Japan
注意：天然木の為、若干色合いが異なること
があります。

横並びの席に設置して 飛沫対策！ 飲食店で隣人と会話 → 正面に比べ 飛沫5倍！？
富岳(スパコン計算)



理化学研究所などのチームが、
飲食店の会話時の飛沫（ひまつ）の広がり方を
スーパーコンピューター「富岳」を使って計算！



是非このようにご活用を！

使い方次第でもっと広がる アクリルパーテーションの活用アイデア & カスタマイズ 裏へ→→→

ツールとして機能させる



パーテーション+メニューで テーブル上すっきり

メニュー表をアクリルパーテーションにくっつけて
テーブル上をすっきりと有効活用
メニューにラミネートを施せば除菌も簡単！



QRコード明記で もっとスマートに

-お店のWEBサイトに簡単アクセス-
-キャッシュレス決済の機能の有効化-
飛沫対策をしながらお店の運営にも活かせます。

お店の個性をもっとアピール



ロゴ入力で ブランドイメージをUP

パーテーションにポイントとして店名ロゴを
入れることで、オリジナリティをアピール



スタンドの色を変えて よりスタイリッシュに

スタンドのカラーを変えるだけで印象がグレードアップ！
ロゴ入れなどと合わせて仕様変更することで
お店だけのオリジナルパーテーションが完成



ミヤザキ食器株式会社 ■本社/ショールーム 〒110-0005 東京都台東区上野7-2-7 SAビル tel : 03-3844-1014 fax:03-3842-0570
M.S. STYLE ■瑞浪営業所 〒509-6121岐阜県瑞浪市寺河戸町891-1 tel : 0572-44-8711 fax : 0572-44-8729

mtsco.co.jp



空間演出に活用する



飾り付けでシーンを盛り上げながら 感染症対策

パーティー周りをお花であしらうことでパネルを
活かしながらも自然に感染症対策が行えます。
ウエディングやパーティーシーンでも活用いただけます。



木製スタンドにチェンジ

新商品の木製スタンドにすることで
雰囲気やテーブルと一体感を出して
空間により一層溶け込みます。



デコレーションで演出効果をプラス



水性ペンやグリッターペンで 簡単デコレーション

おすすめメニューや季節のメニューを
アクリルに手書きする事であたたかみのある演出を。
お店の個性をもっとアピールできます。*



スプレーで季節ごとに模様替え

スノーパウダー等を使用して季節感を感じる演出を。
繰り返し利用できるため、シーズンに合わせた
お店の模様替えにご活用いただけます。*

※デコレーションする際はアクリルパーティーションの
注意事項をよく読み、使用する材質がアクリル素材に対応している
成分であるかをご確認の上ご使用ください。



ミヤザキ食器株式会社 ■ 本社/ショールーム 〒110-0005 東京都台東区上野7-2-7 SAビル tel : 03-3844-1014 fax: 03-3842-0570
M . S T Y L E ■ 瑞浪営業所 〒509-6121 岐阜県瑞浪市寺河戸町891-1 tel : 0572-44-8711 fax : 0572-44-8729

mtscoco.jp



M.STYLEで出来るカスタマイズについて

①文字や絵を入れる

オリジナルの名入れを承っております。
使用する色数によって価格が変動します。
お気軽に担当営業にご相談ください。



②スタンドデザイン を変更

木製のオリジナルスタンドの作成が可能です。
素材・形状・色の変更が出来ます。
お気軽に担当営業までご相談ください。

※画像はイメージです。お客様のご要望に応じて
オリジナルで作成いたします。


【参考イメージ】



ケヤキ/ミツロウワックス仕上



ヒノキ/ウォールナット塗装



③スタンドカラーチェンジ

オリジナルで色を変更することができます。
加工する色によって価格が変動します。
お気軽に担当営業までご相談ください。

【参考イメージ】



マットブラック



マットゴールド



※こちらは旧タイプのスタンド形状です。
新タイプのスタンド形状は表紙-スタンドの説明部分
にてご確認ください。



ご使用前に



アクリルは傷つき易い

パーティーションで使用しているアクリルは、
大変傷つき易い素材です。
ステンレス製スタンドを設置する際に、
以下のような処置をして頂くことをお勧めします。

ご使用前のひと手間

キズ防止対処法

ご使用前、食用油をティッシュや柔らかい布等に適量取り
スタンドを挟み込むアクリル部分(両面)に塗布します。



食用油をティッシュ等
に適量取る

アクリル部分に塗布する



スタンドを装着

スタンドよりはみ出た
食用油を拭き取る

ステンレス製スタンドを装着

食用油を塗布後、スタンドを装着します。
スタンドよりはみ出た食用油は、
ティッシュ等でふき取ってください。
摩擦が軽減され、キズが付き難くなります。

*食用油でスタンドが滑りやすくなっています。パーティーションの移動の
際は、スタンドを落とさないよう十分お気を付けください。


ご使用中にキズが付いてしまった場合

キズが付いてしまった場合の処置

研磨剤入り歯磨き粉をティッシュ等に適量取り
キズの箇所を擦ってください。
擦った後、水で洗い流すか、濡れたティッシュで拭きとり、
最後に乾いた柔らかい布等で水気を拭き取ってください。

上記の手順で処置を行えば、キズが目立たなくなります。

*注：キズが完全に無くなる訳ではありません



ミヤザキ食器株式会社 ■ 本社/ショールーム 〒110-0005 東京都台東区上野7-2-7 SAビル tel: 03-3844-1014 fax: 03-3842-0570
M. STYLE ■ 瑞浪営業所 〒509-6121 岐阜県瑞浪市寺河戸町891-1 tel: 0572-44-8711 fax: 0572-44-8729

mtSCO.co.jp

